

Министерство образования и науки Астраханской области  
Государственное автономное образовательное учреждение  
Астраханской области высшего образования  
«Астраханский государственный архитектурно-строительный  
университет»  
(ГАОУ АО ВО «АГАСУ»)

---



**УТВЕРЖДАЮ**

**Первый проректор**

/ И.Ю. Петрова /  
(подпись) И. О. Ф.

« 26 » апреля 2019 г.

## РАБОЧАЯ ПРОГРАММА ДИСЦИПЛИНЫ

**Наименование дисциплины**

Реконструкция в градостроительстве

*(указывается наименование в соответствии с учебным планом)*

**По направлению подготовки**

07.03.01. «Архитектура»

*(указывается наименование направления подготовки в соответствии с ФГОС ВО)*

**Направленность (профиль)**

«Градостроительное проектирование»

*(указывается наименование профиля в соответствии с ОПОП)*

**Кафедра**

«Архитектура, дизайн, реставрация»

Квалификация выпускника бакалавр

старший преподаватель

(занимаемая должность,  
учёная степень и учёное звание)

  
подпись

/О.А. Ермолина/

И. О. Ф.

Рабочая программа рассмотрена и утверждена на заседании кафедры «Архитектура, дизайн, реставрация» протокол № 9 от 17 . 04 . 2019 г.

Заведующий кафедрой



/А.М. Кокарев/

(подпись)

И. О. Ф.

**Согласовано:**

Председатель МКН «Архитектура»

Направленность (профиль) «Градостроительное проектирование»

  
(подпись)

/Т.О. Цитман/

И. О. Ф.

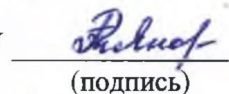
Начальник УМУ

  
(подпись)

/И.В. Аксютина/

И. О. Ф


Специалист УМУ

  
(подпись)

/Т.Э. Яновская/

И. О. Ф

Начальник УИТ

  
(подпись)

/С.В. Пригаро/

И. О. Ф

Заведующая научной библиотекой



/ Р.С. Хайдикешова /

(подпись)

И. О. Ф

## СОДЕРЖАНИЕ

	Стр.
1. Цель освоения дисциплины	4
2. Перечень планируемых результатов обучения по дисциплине , соотнесенных с планируемыми результатами освоения образовательной программы	4
3. Место дисциплины в структуре ОПОП бакалавриата	4
4. Объем дисциплины в зачетных единицах с указанием количества академических часов, выделенных на контактную работу обучающихся с преподавателем (по типам учебных занятий) и на самостоятельную работу обучающихся	5
5. Содержание дисциплины, структурированное по разделам с указанием отведенного на них количества академических часов и типов учебных занятий	6
5.1. Разделы дисциплины и трудоемкость по типам учебных занятий и работы обучающихся (в академических часах)	6
5.1.1. Очная форма обучения	6
5.1.2. Заочная форма обучения	6
5.2. Содержание дисциплины ,структурированное по разделам	7
5.2.1. Содержание лекционных занятий	7
5.2.2. Содержание лабораторных занятий	8
5.2.3. Содержание практических занятий	8
5.2.4. Перечень учебно-методического обеспечения для самостоятельной работы обучающихся по дисциплине	9
5.2.5. Темы контрольных работ	10
5.2.6. Темы курсовых проектов/курсовых работ	10
6. Методические указания для обучающихся по освоению дисциплины	10
7. Образовательные технологии	12
8. Учебно-методическое и информационное обеспечение дисциплины	12
8.1. Перечень основной и дополнительной учебной литературы, необходимой для освоения дисциплины	12
8.2. Перечень необходимого лицензионного и свободно распространяемого программного обеспечения, в том числе отечественного производства, используемого при осуществлении образовательного процесса по дисциплине	13
8.3. Перечень современных профессиональных баз данных и информационных справочных систем, доступных обучающимся при освоении дисциплины	14
9. Описание материально-технической базы, необходимой для осуществления образовательного процесса по дисциплине	14
10. Особенности организации обучения по дисциплине для инвалидов и лиц с ограниченными возможностями здоровья	14

## 1. Цель освоения дисциплины

Целью освоения дисциплины «Реконструкция в градостроительстве» является углубление уровня освоения компетенций обучающегося в соответствии с требованиями Федерального государственного образовательного стандарта высшего образования по направлению подготовки 07.03.01 «Архитектура».

## 2. Перечень планируемых результатов обучения по дисциплине, соотнесенных с планируемыми результатами освоения образовательной программы

В результате освоения дисциплины обучающийся должен овладеть следующими компетенциями:

УК-5 - способен воспринимать межкультурное разнообразие общества в социально-историческом, этическом и философском контекстах;

ПК-6 – способен участвовать в разработке и оформлении научно-проектной документации по реставрации, сохранению и приспособлению объектов культурного наследия для современного использования.

В результате освоения дисциплины обучающийся должен овладеть следующими результатами обучения по дисциплине:

### Умеет:

- уважительно и бережно относиться к историко-культурному наследию, культурным традициям, терпимо воспринимать социальные и культурные различия (УК-5.1);

-участвовать в обосновании выбора вариантов решений по реставрации, сохранению и приспособлению объектов культурного наследия для современного использования (ПК-6.1).

### Знает:

-основы исторических, философских, культурологических дисциплин (УК-5.2);

-требования законодательства и нормативных документов по реставрационному проектированию и охране объектов культурного наследия (ПК-6.2).

## 3. Место дисциплины в структуре ОПОП бакалавриата

Дисциплина Б1.В.1.ДВ.01.02 «Реконструкция в градостроительстве» реализуется в рамках Блока 1 «Дисциплины (модули)», части, формируемой участниками образовательных отношений (элективные дисциплины (по выбору)), цикл дисциплин «Проект».

Дисциплина базируется на знаниях, полученных в рамках изучения следующих дисциплин: «Основы архитектурного проектирования», «История архитектуры», «Архитектурные конструкции», «Средовые факторы в архитектуре», «Предпроектный анализ городской среды».

## 4. Объем дисциплины в зачетных единицах с указанием количества академических часов, выделенных на контактную работу обучающихся с преподавателем (по типам учебных занятий) и на самостоятельную работу обучающихся

Форма обучения	Очная
1	2
Трудоемкость в зачетных единицах:	9 семестр – 3 з.е. <b>всего – 3 з.е</b>
Лекции (Л)	9 семестр – 18 часов <b>всего – 18 часов</b>
Лабораторные занятия (ЛЗ)	<i>Учебным планом не предусмотрены</i>
Практические занятия (ПЗ)	9 семестр – 16 часов <b>всего – 16 часов</b>

Самостоятельная работа (СР)	9 семестр – 74 часа <b>всего – 74 часа</b>
<b>Форма текущего контроля:</b>	
Контрольная работа №	<i>Учебным планом не предусмотрена</i>
<b>Форма промежуточной аттестации:</b>	
Экзамены	9 семестр
Зачет	<i>Учебным планом не предусмотрен</i>
Зачет с оценкой	<i>Учебным планом не предусмотрен</i>
Курсовая работа	<i>Учебным планом не предусмотрена</i>
Курсовой проект	<i>Учебным планом не предусмотрен</i>

**5. Содержание дисциплины, структурированное по разделам с указанием отведенного на них количества академических часов и типов учебных занятий**

**5.1. Разделы дисциплины и трудоемкость по типам учебных занятий и работы обучающихся (в академических часах)**

**5.1.1 Очная форма обучения**

№ п/п	Раздел дисциплины (по семестрам)	Всего часов на раздел	Семестр	Распределение трудоемкости раздела (в часах) по типам учебных занятий и работы обучающихся				Форма текущего контроля и промежуточной аттестации
				контактная			СР	
				Л	ЛЗ	ПЗ		
1	2	3	4	5	6	2	3	4
1	Раздел 1. Объекты культурного наследия. Классификация объектов культурного наследия.	26	9	4	-	4	18	Экзамен
2	Раздел 2. Основы научной реставрации. Виды реставрационных работ.	26	9	4	-	4	18	
3	Раздел 3. Организации, занимающиеся охраной и реставрацией объектов культурного наследия. Исходные документы для начала научно-реставрационных работ на объектах культурного наследия.	26	9	4	-	4	18	
4	Раздел 4. Последовательный методический цикл научно-реставрационных работ на объектах культурного наследия.	30	9	6	-	4	20	
	<b>Итого:</b>	<b>108</b>		<b>18</b>		<b>16</b>	<b>74</b>	

**5.1.2 Заочная форма обучения**

*ОПОП не предусмотрена*

## 5.2. Содержание дисциплины, структурированное по разделам

### 5.2.1. Содержание лекционных занятий

№	Наименование раздела дисциплины	Содержание
1	2	3
1	Раздел 1. Объекты культурного наследия. Классификация объектов культурного наследия.	Исследование становления современного состояния и направленности развития искусственной среды жизнедеятельности. Определение необходимости реконструкции и реставрации объектов культурного наследия. Классификация объектов культурного наследия. Паспорта памятников архитектуры.
2	Раздел 2. Основы научной реставрации. Виды реставрационных работ.	Инженерная реконструкция сооружения. Основы научной реставрации. Изучение архивных материалов. Натурные исследования. Консервация ОКН. Реставрация в узком смысле. Воссоздание утраченных памятников архитектуры. Виды реконструкции. Ремонтные работы на ОКН.
3	Раздел 3. Организации, занимающиеся охраной и реставрацией объектов культурного наследия. Исходные документы для начала научно-реставрационных работ на объектах культурного наследия.	Государственные органы охраны объектов культурного наследия. Всероссийское общество охраны памятников истории и культуры. Реставрационные мастерские и объединения. Архитектурно-реставрационное задание (АРЗ). Предварительные работы, исходно-разрешительная документация. Комплексные научные исследования объектов культурного наследия. Инженерные изыскания. Проект реставрации и приспособления.
4	Раздел 4. Последовательный методический цикл научно-реставрационных работ на объектах культурного наследия.	Предварительные работы. Ознакомление с объектом. Подбор и систематизация исторических сведений и документов. Работа с литературными источниками. Работа с архивными документами и их оценка. Подбор и систематизация иконографических материалов. Подбор аналогов и их характеристика. Составление рабочей исторической справки. Исследование объектов культурного наследия в натуре.

### 5.2.2. Содержание лабораторных занятий

Учебным планом не предусмотрены.

### 5.2.3. Содержание практических занятий

№	Наименование раздела дисциплины	Содержание
1	2	3
1	Раздел 1. Объекты культурного наследия. Классификация объектов культурного наследия.	Входное тестирование по дисциплине. Провести историко-архивные и библиографические исследования ОКН. Выполнить классификацию объектов культурного наследия в заданных границах.
2	Раздел 2. Основы научной реставрации. Виды реставрационных работ.	Провести сбор, обработку и анализ комплексных данных территории используя историко-ландшафтные характеристики, на основе архивно - библиографических, историографических, иконографических, культурологических ис-

		следований. Провести анализ данных об аналогичных по функциональному назначению, месту расположения и условиям существования объектов, комплексов и ансамблей, градостроительных типов среды.
3	Раздел 3. Организации, занимающиеся охраной и реставрацией объектов культурного наследия. Исходные документы для начала научно-реставрационных работ на объектах культурного наследия.	Составить список организаций, занимающиеся охраной и реставрацией объектов культурного наследия. Составить список нормативных правовых актов, нормативных технических и нормативных методических документов по архитектурно-реставрационному и конструктивно-технологическому проектированию, включая ГОСТы, технические регламенты, национальные стандарты и своды правил, санитарные нормы и правила.
4	Раздел 4. Последовательный методический цикл научно-реставрационных работ на объектах культурного наследия.	Составить схему отражающую цикл научно-реставрационных работ на объекте культурного наследия. Дать предложения по выбору материалов для реставрации объектов культурного наследия.

#### 5.2.4. Перечень учебно-методического обеспечения для самостоятельной работы обучающихся по дисциплине

##### Очная форма обучения

№	Наименование раздела дисциплины	Содержание	Учебно-методическое обеспечение
1	2	3	4
1	Раздел 1. Объекты культурного наследия. Классификация объектов культурного наследия.	Подготовка к практическому занятию Подготовка к итоговому тестированию Подготовка к экзамену	[2],[3-4], [6]
2	Раздел 2. Основы научной реставрации. Виды реставрационных работ.	Подготовка к практическому занятию Подготовка к итоговому тестированию Подготовка к экзамену	[1], [3]
3	Раздел 3. Организации, занимающиеся охраной и реставрацией объектов культурного наследия. Исходные документы для начала научно-реставрационных работ на объектах культурного наследия.	Подготовка к практическому занятию Подготовка к итоговому тестированию Подготовка к экзамену	[4- 8]
4	Раздел 4. Последовательный методический цикл научно-реставрационных работ на объектах культурного наследия.	Подготовка к практическому занятию Подготовка к итоговому тестированию Подготовка к экзамену	[2-3],[5-6], [8]

#### Заочная форма обучения

*ОПОП не предусмотрена*

#### 5.2.5. Темы контрольных работ

*Учебным планом не предусмотрены*



## 5.2.6. Темы курсовых проектов/ курсовых работ

Учебным планом не предусмотрены

### 6. Методические указания для обучающихся по освоению дисциплины

#### Организация деятельности студента

##### Лекция

В ходе лекционных занятий необходимо вести конспектирование учебного материала, обращать внимание на категории, формулировки, раскрывающие содержание тех или иных явлений и процессов, научные выводы и практические рекомендации. Необходимо задавать преподавателю уточняющие вопросы с целью уяснения теоретических положений, разрешения спорных ситуаций. Целесообразно дорабатывать свой конспект лекции, делая в нем соответствующие записи из литературы, рекомендованной преподавателем и предусмотренной учебной программой.

##### Практическое занятие

Работа с конспектом лекций, подготовка ответов к контрольным вопросам, просмотр рекомендуемой литературы. Особое внимание при этом необходимо обратить на содержание основных положений и выводов, объяснение явлений и фактов, уяснение практического приложения рассматриваемых теоретических вопросов. Решение расчетно-графических заданий, решение задач по алгоритму и др.

##### Самостоятельная работа

Самостоятельная работа студента над усвоением учебного материала по учебной дисциплине может выполняться в помещениях для самостоятельной работы, а также в домашних условиях. Содержание самостоятельной работы студента определяется учебной программой дисциплины, методическими материалами, заданиями и указаниями преподавателя.

Самостоятельная работа в аудиторное время может включать:

- работу со справочной и методической литературой;
- конспектирование лекционного материала;
- участие во входном и итоговом тестировании

Самостоятельная работа во внеаудиторное время может состоять из:

- повторение лекционного материала;
- изучения учебной и научной литературы;
- подготовка к практическим занятиям;
- знакомство с основной и дополнительной литературой по заданной теме;
- выделение наиболее сложных и проблемных вопросов по изучаемой теме, получение разъяснений и рекомендаций по данным вопросам с преподавателями кафедры на еженедельных консультациях;
- проведение самоконтроля путем ответов на вопросы текущего контроля знаний, представленных в учебно-методических материалах кафедры задач, тестов, написания рефератов эссе по данным вопросам изученной темы.

## **Подготовка к экзамену**

Подготовка студентов к экзамену включает три стадии:

- самостоятельная работа в течение семестра;
- непосредственная подготовка в дни, предшествующие экзамену;
- подготовка к ответу на вопросы, содержащиеся в билете.

## **7. Образовательные технологии**

Перечень образовательных технологий, используемых при изучении дисциплины:

### **Традиционные образовательные технологии**

Дисциплина «Реконструкция в градостроительстве», проводится с использованием традиционных образовательных технологий, ориентирующихся на организацию образовательного процесса, предполагающую прямую трансляцию знаний от преподавателя к студенту (преимущественно на основе объяснительно-иллюстративных методов обучения), учебная деятельность студента носит в таких условиях, как правило, репродуктивный характер. Формы учебных занятий с использованием традиционных технологий:

Информационная лекция – последовательное изложение материала в дисциплинарной логике, осуществляемое преимущественно вербальными средствами (монолог преподавателя).

Практические занятия – занятия, посвящённые освоению конкретных умений и навыков по предложенному алгоритму.

### **Интерактивные технологии**

По дисциплине «Реконструкция в градостроительстве» лекционные занятия проводятся с использованием следующих интерактивных технологий:

Лекция-визуализация - представляет собой визуальную форму подачи лекционного материала средствами ТСО или аудиовидеотехники (видео-лекция). Чтение такой лекции сводится к развернутому или краткому комментированию просматриваемых визуальных материалов (в виде схем, таблиц, графов, графиков, моделей). Лекция-визуализация помогает студентам преобразовывать лекционный материал в визуальную форму, что способствует формированию у них профессионального мышления за счет систематизации и выделения наиболее значимых, существенных элементов.

По дисциплине «Реконструкция в градостроительстве» практические занятия проводятся с использованием следующих интерактивных технологий:

Разработка проекта (метод проектов) – организация обучения, при которой учащиеся приобретают знания в процессе планирования и выполнения практических заданий - проектов.

## **8. Учебно-методическое и информационное обеспечение дисциплины**

### **8.1. Перечень основной и дополнительной учебной литературы, необходимой для освоения дисциплины**

#### ***а) основная учебная литература:***

1. А.А. Кедринский «Основы реставрации памятников архитектуры», Учебное пособие –М.: Изобразительное искусство, 1999г. -184 с. ил.
2. Пруцын О.И. «Реставрация и реконструкция архитектурного наследия. Теоретические и методические основы реставраций», - М.: Академия реставраций, 1997г.
3. Федоров В.В. «Реконструкция и реставрация зданий», Учебник. - М.: ИНФРА - М, 2006г. 2003. -208 с.
4. «Градостроительные проблемы охраны наследия». Выпуск 1: сборник материалов научно-практической конференции НИИТИАГ РААСН, июнь 2011 года / В.И. Лепский [и др.]. — СПб.: Зодчий, 2012. — 178 с. <http://www.iprbookshop.ru/35038.html>

**б) дополнительная учебная литература:**

5. Миронова Т.Н. «Исторические и региональные аспекты сохранения наследия»: монография / Т.Н. Миронова. - М.: Московский гуманитарный университет, 2014. — 272 с. <http://www.iprbookshop.ru/39678.html>
6. «Градостроительные проблемы охраны наследия». Выпуск 2: сборник материалов научно-практической конференции НИИТИАГ РААСН, октябрь 2012 г. / М.Н. Гурари [и др.].— СПб.: Зодчий, 2013. — 174 с. <http://www.iprbookshop.ru/35039.html>

**в) перечень учебно-методического обеспечения:**

7. Ермолин Н.И. «Реставрация объектов культурного наследия»: УМП к практическим занятиям/ Н.И. Ермолин. - Астрахань.: АГАСУ, 2019 г. -143с. <https://next.astrakhan.ru/index.php/s/Fcpx2xmPyA8EdRP>

**г) перечень онлайн-курсов:**

8. онлайн-курс: <https://openedu.ru/course/spbstu/OPD/> - «Основы проектной деятельности».

**8.2. Перечень необходимого лицензионного и свободно распространяемого программного обеспечения, в том числе отечественного производства, используемого при осуществлении образовательного процесса по дисциплине**

1. 7- Zip
2. Office 365
3. Adobe Acrobat Reader DC
4. Internet Explorer
5. Apache Open Office
6. Google Chrome
7. VLC media player
8. Azure Dev Tools for Teaching
9. Kaspersky Endpoint Security

**8.3. Перечень современных профессиональных баз данных и информационных справочных систем, доступных обучающимся при освоении дисциплины**

1. Электронная информационно-образовательная среда Университета: (<http://edu.aucu.ru>, <http://moodle.aucu.ru>).
2. Электронно-библиотечная система «Университетская библиотека» (<https://biblioclub.ru/>).
3. Электронно-библиотечная система «IPRbooks» ([www.iprbookshop.ru](http://www.iprbookshop.ru)).
4. Научная электронная библиотека (<http://www.elibrary.ru/>).
5. Консультант + (<http://www.consultant-urist.ru/>).
6. Федеральный институт промышленной собственности (<https://www1.fips.ru/>).
7. Патентная база USPTO (<https://www.uspto.gov/patents-application-process/search-patents>).

**9. Описание материально-технической базы, необходимой для осуществления образовательного процесса по дисциплине:**

№ п\п	Наименование специальных помещений и помещений для самостоятельной работы	Оснащенность специальных помещений и помещений для самостоятельной работы
1.	Учебные аудитории для проведения учебных занятий:  414056, г. Астрахань, ул. Татищева 18а, аудитории № 406; 407	<p><b>№ 406</b> Комплект учебной мебели Переносной мультимедийный комплект Доступ к информационно – телекоммуникационной сети «Интернет»</p> <p><b>№ 407</b> Комплект учебной мебели Переносной мультимедийный комплект Доступ к информационно – телекоммуникационной сети «Интернет»</p>
2.	<p>Помещения для самостоятельной работы:  414056, г. Астрахань, ул. Татищева, 22а, аудитории № 201; 203</p> <p>414056, г. Астрахань, ул. Татищева, 18 а, библиотека, читальный зал.</p>	<p><b>№ 201</b> Комплект учебной мебели Компьютеры - 8 шт. Доступ к информационно – телекоммуникационной сети «Интернет»</p> <p><b>№ 203</b> Комплект учебной мебели Компьютеры – 8 шт. Доступ к информационно-телекоммуникационной сети «Интернет»</p> <p><b>библиотека, читальный зал</b> Комплект учебной мебели. Компьютеры - 4 шт. Доступ к информационно-телекоммуникационной сети «Интернет»</p>

**10. Особенности организации обучения по дисциплине «Реконструкция в градостроительстве» для инвалидов и лиц с ограниченными возможностями здоровья**

Для обучающихся из числа инвалидов и лиц с ограниченными возможностями здоровья на основании письменного заявления дисциплина «Реконструкция в градостроительстве» реализуется с учетом особенностей психофизического развития, индивидуальных возможностей и состояния здоровья (далее – индивидуальных особенностей).

**РЕЦЕНЗИЯ**  
**на рабочую программу, оценочные и методические материалы по дисциплине**  
**«Реконструкция в градостроительстве»**  
**ОПОП ВО по направлению подготовки 07.03.01 «Архитектура»,**  
**направленность (профиль) «Градостроительное проектирование»**  
**по программе бакалавриата.**

Шугаевой Ильмирой Мергеновной (далее по тексту рецензент), проведена рецензия рабочей программы и оценочных и методических материалов по дисциплине «Реконструкция в градостроительстве» ОПОП ВО по направлению подготовки 07.03.01. «Архитектура», по программе бакалавриата, разработанной в ГАОУ АО ВО «Астраханский государственный архитектурно-строительный университет», на кафедре «Архитектура, дизайн, реставрация» (разработчик – старший преподаватель, О.А. Ермолина).

Рассмотрев представленные на рецензию материалы, рецензент пришел к следующим выводам:

Предъявленная рабочая программа учебной дисциплины «Реконструкция в градостроительстве» (далее по тексту Программа) соответствует требованиям ФГОС ВО по направлению подготовки 07.03.01. «Архитектура», утвержденного приказом Министерства образования и науки Российской Федерации от 08.06.2017г., Приказ № 509 и зарегистрированного в Минюсте России 27.06.2017 г., № 47195.

Представленная в Программе актуальность учебной дисциплины в рамках реализации ОПОП ВО не подлежит сомнению – дисциплина относится к Блоку 1 «Дисциплины (модули)», части, формируемой участниками образовательных отношений (элективные дисциплины (по выбору)), цикл дисциплин «Проект».

Представленные в Программе цели учебной дисциплины соответствуют требованиям ФГОС ВО направления подготовки 07.03.01. «Архитектура», направленность (профиль) «Градостроительное проектирование».

В соответствии с Программой за дисциплиной «Реконструкция в градостроительстве» закреплены 2 компетенции, которые реализуются в объявленных требованиях.

Результаты обучения, представленные в Программе в категориях знать, уметь соответствуют специфике и содержанию дисциплины и демонстрируют возможность получения заявленных результатов.

Учебная дисциплина «Реконструкция в градостроительстве» взаимосвязана с другими дисциплинами ОПОП ВО по направлению подготовки 07.03.01. «Архитектура», направленность (профиль) «Градостроительное проектирование» и возможность дублирования в содержании не выявлена.

Представленная Программа предполагает использование современных образовательных технологий при реализации различных видов учебной работы. Формы образовательных технологий соответствуют специфике дисциплины.

Представленные и описанные в Программе формы текущей оценки знаний соответствуют специфике дисциплины и требованиям к выпускникам.

Промежуточная аттестация знаний бакалавра, предусмотренная Программой, осуществляется в форме экзамена. Формы оценки знаний, представленные в рабочей программе, соответствуют специфике дисциплины и требованиям к выпускникам.

Учебно-методическое обеспечение дисциплины представлено основной, дополнительной литературой, интернет-ресурсами и соответствует требованиям ФГОС ВО направления подготовки 07.03.01. «Архитектура», направленность (профиль) «Градостроительное проектирование».

Материально-техническое обеспечение соответствует требованиям ФГОС ВО направления подготовки 07.03.01. «Архитектура» и специфике дисциплины «Реконструкция в градостроительстве» и обеспечивает использование современных образовательных, в том числе интерактивных методов обучения.

Представленные на рецензию оценочные и методические материалы направления подготовки 07.03.01. «Архитектура» разработаны в соответствии с нормативными документами, представленными в программе. Оценочные и методические материалы по дисциплине «Реконструкция в градостроительстве» предназначены для текущего контроля и промежуточной аттестации и представляют собой совокупность разработанных кафедрой «Архитектура, дизайн, реставрация» материалов для установления уровня и качества достижения обучающимися результатов обучения.

Задачами оценочных и методических материалов является контроль и управление процессом, освоения обучающимися компетенций, заявленных в образовательной программе по данному направлению подготовки 07.03.01. «Архитектура», направленность (профиль) «Градостроительное проектирование».

Оценочные и методические материалы по дисциплине «Реконструкция в градостроительстве» представлены: творческими заданиями, тестовыми вопросами, вопросами (заданиями) к экзамену.

Данные материалы позволяют в полной мере оценить результаты обучения по дисциплине «Реконструкция в градостроительстве» в АГАСУ, а также оценить степень сформированности компетенций.

### ОБЩИЕ ВЫВОДЫ

На основании проведенной рецензии можно сделать заключение, что характер, структура, содержание рабочей программы, оценочных и методических материалов дисциплины «Реконструкция в градостроительстве» ОПОП ВО по направлению подготовки 07.03.01. «Архитектура», по программе бакалавриата, разработанная старшим преподавателем Ольгой Александровной Ермолиной, соответствует требованиям ФГОС ВО, современным требованиям отрасли, рынка труда, профессиональных стандартов направления подготовки 07.03.01. «Архитектура» и могут быть рекомендованы к использованию.

Рецензент:  
Генеральный  
директор ООО "Архитектурное бюро  
«С-ПРОДЖЕКТ»



/ Шугаева И.М. /  
Ф. И. О.

**РЕЦЕНЗИЯ**  
**на рабочую программу, оценочные и методические материалы по дисциплине**  
**«Реконструкция в градостроительстве»**  
**ОПОП ВО по направлению подготовки 07.03.01 «Архитектура»,**  
**направленность (профиль) «Градостроительное проектирование»**  
**по программе бакалавриата.**

Китчак Ольгой Игоревной (далее по тексту рецензент), проведена рецензия рабочей программы и оценочных и методических материалов по дисциплине «Реконструкция в градостроительстве» ОПОП ВО по направлению подготовки 07.03.01. «Архитектура», по программе бакалавриата, разработанной в ГАОУ АО ВО «Астраханский государственный архитектурно-строительный университет», на кафедре «Архитектура, дизайн, реставрация» (разработчик – старший преподаватель, О.А. Ермолина).

Рассмотрев представленные на рецензию материалы, рецензент пришел к следующим выводам:

Предъявленная рабочая программа учебной дисциплины «Реконструкция в градостроительстве» (далее по тексту Программа) соответствует требованиям ФГОС ВО по направлению подготовки 07.03.01. «Архитектура», утвержденного приказом Министерства образования и науки Российской Федерации от 08.06.2017г., Приказ № 509 и зарегистрированного в Минюсте России 27.06.2017 г., № 47195.

Представленная в Программе актуальность учебной дисциплины в рамках реализации ОПОП ВО не подлежит сомнению – дисциплина относится к Блоку 1 «Дисциплины (модули)», части, формируемой участниками образовательных отношений (элективные дисциплины (по выбору)), цикл дисциплин «Проект».

Представленные в Программе цели учебной дисциплины соответствуют требованиям ФГОС ВО направления подготовки 07.03.01. «Архитектура», направленность (профиль) «Градостроительное проектирование».

В соответствии с Программой за дисциплиной «Реконструкция в градостроительстве» закреплены 2 компетенции, которые реализуются в объявленных требованиях.

Результаты обучения, представленные в Программе в категориях знать, уметь соответствуют специфике и содержанию дисциплины и демонстрируют возможность получения заявленных результатов.

Учебная дисциплина «Реконструкция в градостроительстве» взаимосвязана с другими дисциплинами ОПОП ВО по направлению подготовки 07.03.01. «Архитектура», направленность (профиль) «Градостроительное проектирование» и возможность дублирования в содержании не выявлена.

Представленная Программа предполагает использование современных образовательных технологий при реализации различных видов учебной работы. Формы образовательных технологий соответствуют специфике дисциплины.

Представленные и описанные в Программе формы текущей оценки знаний соответствуют специфике дисциплины и требованиям к выпускникам.

Промежуточная аттестация знаний бакалавра, предусмотренная Программой, осуществляется в форме экзамена. Формы оценки знаний, представленные в рабочей программе, соответствуют специфике дисциплины и требованиям к выпускникам.

Учебно-методическое обеспечение дисциплины представлено основной, дополнительной литературой, интернет-ресурсами и соответствует требованиям ФГОС ВО направления подготовки 07.03.01. «Архитектура», направленность (профиль) «Градостроительное проектирование».

Материально-техническое обеспечение соответствует требованиям ФГОС ВО направления подготовки 07.03.01. «Архитектура» и специфике дисциплины «Реконструкция в градостроительстве» и обеспечивает использование современных образовательных, в том числе интерактивных методов обучения.

Представленные на рецензию оценочные и методические материалы направления

подготовки 07.03.01. «Архитектура» разработаны в соответствии с нормативными документами, представленными в программе. Оценочные и методические материалы по дисциплине «Реконструкция в градостроительстве» предназначены для текущего контроля и промежуточной аттестации и представляют собой совокупность разработанных кафедрой «Архитектура, дизайн, реставрация» материалов для установления уровня и качества достижения обучающимися результатов обучения.

Задачами оценочных и методических материалов является контроль и управление процессом, освоения обучающимися компетенций, заявленных в образовательной программе по данному направлению подготовки 07.03.01. «Архитектура», направленность (профиль) «Градостроительное проектирование».

Оценочные и методические материалы по дисциплине «Реконструкция в градостроительстве» представлены: творческими заданиями, тестовыми вопросами, вопросами (заданиями) к экзамену.

Данные материалы позволяют в полной мере оценить результаты обучения по дисциплине «Реконструкция в градостроительстве» в АГАСУ, а также оценить степень сформированности компетенций.

### ОБЩИЕ ВЫВОДЫ

На основании проведенной рецензии можно сделать заключение, что характер, структура, содержание рабочей программы, оценочных и методических материалов дисциплины «Реконструкция в градостроительстве» ОПОП ВО по направлению подготовки 07.03.01. «Архитектура», по программе бакалавриата, разработанная старшим преподавателем Ольгой Александровной Ермолиной, соответствует требованиям ФГОС ВО, современным требованиям отрасли, рынка труда, профессиональных стандартов направления подготовки 07.03.01. «Архитектура» и могут быть рекомендованы к использованию.

Рецензент:

Начальник ОПП,  
Заместитель директора  
МБУ «Архитектура»  
г. Астрахани



/О. И. Китчак/  
И. О. Ф.



### Аннотация

к рабочей программе дисциплины «Реконструкция в градостроительстве»  
по направлению 07.03.01. «Архитектура»,  
направленность (профиль) «Градостроительное проектирование».

Общая трудоемкость дисциплины составляет 3 зачетные единицы.  
Форма промежуточной аттестации: экзамен.

Целью учебной дисциплины «Реконструкция в градостроительстве» является углубление уровня освоения компетенций обучающегося в соответствии с требованиями Федерального государственного образовательного стандарта высшего образования по направлению подготовки 07.03.01. «Архитектура».

Учебная дисциплина «Реконструкция в градостроительстве» входит в Блок 1 «Дисциплины (модули)», части, формируемой участниками образовательных отношений (элективные дисциплины (по выбору)), цикл дисциплин «Проект». Для освоения дисциплины необходимы знания, полученные при изучении следующих дисциплин: «Основы архитектурного проектирования», «История архитектуры», «Архитектурные конструкции», «Средовые факторы в архитектуре», «Предпроектный анализ городской среды».

Краткое содержание дисциплины:

Раздел 1. Объекты культурного наследия. Классификация объектов культурного наследия.

Раздел 2. Основы научной реставрации. Виды реставрационных работ.

Раздел 3. Организации, занимающиеся охраной и реставрацией объектов культурного наследия. Исходные документы для начала научно-реставрационных работ на объектах культурного наследия.

Раздел 4. Последовательный методический цикл научно-реставрационных работ на объектах культурного наследия.

Заведующий кафедрой



подпись

/А.М. Кокарев/  
И.О.Ф.




**Лист внесения дополнений и изменений  
в рабочую программу и оценочные и методические материалы дисциплины  
«Реконструкция в градостроительстве»  
(наименование дисциплины)**

**на 2022 - 2023 учебный год**

Рабочая программа и оценочные и методические материалы пересмотрены на заседании кафедры «Дизайн и реставрация», протокол № 8 от 21.04.2022 г.

Зав. кафедрой

                      
Доцент  
ученая степень, ученое звание

  
подпись

/ Ю.В.Мамаева /  
И.О. Фамилия

В рабочую программу вносятся следующие изменения:

1. В п.8.1. внесены следующие изменения:

*б) дополнительная учебная литература:*

6. История реконструкции и реставрации архитектурного наследия : учебно-методическое пособие / составители Т. А. Новоселова. — Астрахань : Астраханский государственный архитектурно-строительный университет, ЭБС АСВ, 2021. — 165 с. — ISBN [Электронный ресурс]. — URL: <https://www.iprbookshop.ru/115492.html>

7. Абрамян, С. Г. Современные технологии реконструкции и капитального ремонта зданий и сооружений : курс лекций / С. Г. Абрамян, О. В. Бурлаченко. — Москва, Вологда : Инфра-Инженерия, 2021. — 196 с. — [Электронный ресурс]. — URL: <https://www.iprbookshop.ru/114967.html>

Составители изменений и дополнений:

                      
Доцент  
ученая степень, ученое звание

  
подпись

/ О.А.Ермолина /  
И.О. Фамилия

Председатель МКН «Архитектура» направленность (профиль) «Градостроительное проектирование»

                      
Доцент  
ученая степень, ученое звание

  
подпись

/ Т.О. Цитман /  
И.О. Фамилия

« 17 » марта 2022 г.

**Лист внесения дополнений и изменений  
в рабочую программу и оценочные и методические материалы дисциплины  
«Реконструкция в градостроительстве»  
(наименование дисциплины)**

**на 2023 - 2024 учебный год**

Рабочая программа и оценочные и методические материалы пересмотрены на заседании кафедры «Дизайн и реставрация», протокол № 8 от 19.04.2023 г.

Зав. кафедрой

Доцент

ученая степень, ученое звание



подпись

/ Ю.В.Мамаева /

И.О. Фамилия

В рабочую программу вносятся следующие изменения:

1. В п.8.1. внесены следующие изменения:

***б) дополнительная учебная литература:***

7. Вологодина, Н. Н. Реконструкция исторически сложившихся территорий центра крупнейшего города : учебное пособие / Н. Н. Вологодина. — Самара : Самарский государственный архитектурно-строительный университет, ЭБС АСВ, 2012. — 50 с. — ISBN 978-5-9585-0514-2. — Текст : электронный // Цифровой образовательный ресурс IPR SMART : [сайт]. — URL: <https://www.iprbookshop.ru/20509.html> — Режим доступа: для авторизир. пользователей.

2. В п.8.2. внесены следующие изменения:

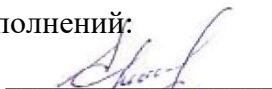
**Включить в пункт следующее программное обеспечение:** Yandex браузер; Lazarus открытая среда разработки программного обеспечения на языке Object Pascal; Eclipse свободная интегрированная среда разработок; ArchiCAD 22, BIM Server 22, MEP Modeler 22; NanoCad; ГРАНД СМЕТА; КОМПАС-3D V16 и V17; «Академик Сет» (в составе «ЛИРА-САПР 2019 PRO», «МОНОМАХ-САПР 2019 PRO», «ЭКСПРИ 2019»); SCAD Office; PostGreSQL; Pascal ABC.NET; Blender; 1С учебная версия; Комплекс CREDO (КРЕДО) для вузов; MIDAS GTS NX; MIDAS CIVIL; Виртуальный лабораторный практикум «Теплотехника»; Виртуальный лабораторный практикум «Гидравлическое моделирование кольцевых, тупиковых или комбинированных водопроводных сетей»; Виртуальный лабораторный практикум «Программа для обработки данных трехфакторных планированных экспериментов»; Виртуальный лабораторный практикум «Безопасность жизнедеятельности и охрана труда; ФОГАРД; Fluent editor; Renga Architecture; 1С учебная версия; CorelDRAW Graphics Suite X6 Classroom License; ГИС MapinfoPro 16.0.; Protégé;

**Исключить из пункта следующее программное обеспечение:** Office 365 A1; Google Chrome; Internet Explorer; Azure Dev Tools for Teaching.

Составители изменений и дополнений:

Доцент

ученая степень, ученое звание



подпись

/ О.А.Ермолина /

И.О. Фамилия

Председатель МКН «Архитектура»  
«Градостроительное проектирование»

направленность (профиль)

Доцент

ученая степень, ученое звание



подпись

/ Т.О. Цитман /

И.О. Фамилия

« 6 » апреля 2023 г.

Министерство образования и науки Астраханской области  
Государственное автономное образовательное учреждение  
Астраханской области высшего образования  
«Астраханский государственный архитектурно-строительный  
университет»  
(ГАОУ АО ВО «АГАСУ»)

---



УТВЕРЖДАЮ

Первый проректор

/ И.Ю. Петрова /  
И. О. Ф.

(подпись)

« 26 » апреля 2019 г.

## ОЦЕНОЧНЫЕ И МЕТОДИЧЕСКИЕ МАТЕРИАЛЫ

**Наименование дисциплины**

Реконструкция в градостроительстве

(указывается наименование в соответствии с учебным планом)

**По направлению подготовки**

07.03.01. «Архитектура»

(указывается наименование направления подготовки в соответствии с ФГОС ВО)

**Направленность (профиль)**

«Градостроительное проектирование»

(указывается наименование профиля в соответствии с ОПОП)

**Кафедра**

«Архитектура, дизайн, реставрация»

Квалификация выпускника бакалавр

**Разработчик:**

старший преподаватель

(занимаемая должность,  
учёная степень и учёное звание)

  
подпись

/О.А. Ермолина/

И. О. Ф.

Оценочные и методические материалы рассмотрены и утверждены на заседании кафедры  
«Архитектура, дизайн, реставрация» протокол № 9 от 17.04.2019 г.

Заведующий кафедрой

  
подпись

/А.М. Кокарев /

(подпись)

И. О. Ф.

**Согласовано:**

Председатель МКН «Архитектура»

Направленность (профиль) «Градостроительное проектирование»

  
(подпись)

/Т.О. Цитман /

И. О. Ф.

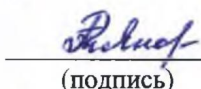
Начальник УМУ

  
(подпись)

/И.В. Аксютина/

И. О. Ф.

Специалист УМУ

  
(подпись)

/Т.Э. Яновская/

И. О. Ф.

## СОДЕРЖАНИЕ:

	Стр.
1. Оценочные и методические материалы для проведения текущего контроля успеваемости и промежуточной аттестации обучающихся по дисциплине	4
1.1. Перечень компетенций с указанием этапов их формирования в процессе освоения образовательной программы	4
1.2. Описание показателей и критериев оценивания компетенций на различных этапах их формирования, описание шкал оценивания	13
1.2.1. Перечень оценочных средств текущего контроля успеваемости	13
1.2.2. Описание показателей и критериев оценивания компетенций по дисциплине на различных этапах их формирования, описание шкал оценивания	15
1.2.3. Шкала оценивания	27
2. Типовые контрольные задания или иные материалы, необходимые для оценки знаний, умений, навыков, характеризующих этапы формирования компетенций в процессе освоения образовательной программы	28
3. Перечень и характеристики процедуры оценивания знаний, умений, навыков, характеризующих этапы формирования компетенций	49
4. Приложение №1	51
Приложение №2	63

# 1. Оценочные и методические материалы для проведения текущего контроля успеваемости и промежуточной аттестации обучающихся по дисциплине

Оценочные и методические материалы являются неотъемлемой частью рабочей программы дисциплины (далее РПД) и представлены в виде отдельного документа.

## 1.1. Перечень компетенций с указанием этапов их формирования в процессе освоения образовательной программы

Индекс и формулировка компетенции N	Индикаторы достижений компетенций, установление ОПОП	Номер раздела дисциплины (в соответствии с п.5.1РПД)				Формы контроля с конкретизацией задания
		1	2	3	4	
1	2	3	4	5	6	7
УК-5 - Способен воспринимать межкультурное разнообразие общества в социально-историческом, этическом и философском контекстах	Умеет					
	уважительно и бережно относиться к историко-культурному наследию, культурным традициям, терпимо воспринимать социальные и культурные различия	X				1.Творческое задание ( типовые вопросы ( задания) №1-2) 2.Итоговое тестовые вопросы по содержанию дисциплины ( вопросы № 1-8) 2.Экзамен ( типовые вопросы ( задания) № 1-5 )
	Знает					
	основы исторических, философских, культурологических дисциплин		X			1. Творческое задание ( типовые вопросы ( задания) № 3) 2.Итоговое тестовые вопросы по содержанию дисциплины ( вопросы № 9-15 ) 2.Экзамен ( типовые вопросы ( задания) № 6-10)
ПК-6 – Способен участвовать в разработке и оформлении научно-проектной документации по реставрации, сохранению и приспособлению объектов культурного наследия для	Умеет					
	участвовать в обосновании выбора вариантов решений по реставрации, сохранению и приспособлению объектов культурного наследия для современного использования			X		1. Творческое задание ( типовые вопросы ( задания) №4-6) 2.Итоговое тестовые вопросы по содержанию дисциплины ( вопросы № 16-22 ) 2.Экзамен ( типовые вопросы ( задания) № 11-15)
	Знает					
	требования законодательства и				X	1. Творческое задание ( тип-



<p>современного использования.</p>	<p>нормативных документов по реставрационному проектированию и охране объектов культурного наследия</p>					<p>вые вопросы (задания) №7-8)  2. Итоговое тестовые вопросы по содержанию дисциплины (вопросы № 23-30)  2. Экзамен (типовые вопросы (задания) № 16-20)</p>
------------------------------------	---	--	--	--	--	---

## 1.2. Описание показателей и критериев оценивания компетенций на различных этапах их формирования, описание шкал оценивания

### 1.2.1. Перечень оценочных средств текущего контроля успеваемости

Наименование оценочного средства	Краткая характеристика оценочного средства	Представление оценочного средства в фонде
1	2	3
Творческое задание	Частично регламентированное задание, имеющее нестандартное решение и позволяющее диагностировать умения, владения интегрировать знания различных областей, аргументировать собственную точку зрения. Может выполняться в индивидуальном порядке или группой обучающихся.	Темы групповых и индивидуальных творческих заданий.
Тест	Система стандартизированных вопросов, позволяющая автоматизировать процедуру измерения уровня знаний и умений обучающегося.	Фонд тестовых вопросов.

**1.2.2. Описание показателей и критериев оценивания компетенций по дисциплине на различных этапах их формирования, описание шкал оценивания**

Компетенция, этапы освоения компетенции	Планируемые результаты обучения	Показатели и критерии оценивания результатов обучения			
		Ниже порогового уровня (не зачтено)	Пороговый уровень (Зачтено)	Продвинутый уровень (Зачтено)	Высокий уровень (Зачтено)
1	2	3	4	5	6
<b>УК-5</b> - способен воспринимать межкультурное разнообразие общества в социально-историческом, этическом и философском контекстах	<b>Умеет:</b> уважительно и бережно относиться к историко-культурному наследию, культурным традициям, терпимо воспринимать социальные и культурные различия	не умеет уважительно и бережно относиться к историко-культурному наследию, культурным традициям, терпимо воспринимать социальные и культурные различия, не умеет излагать позиции по решению проблем предусмотренных программой учебных заданий	в целом успешное, но не системное умение применять программные знания к решению вопросов связанных с умением уважительно и бережно относиться к историко-культурному наследию, культурным традициям, терпимо воспринимать социальные и культурные различия	в целом успешное, но содержащее отдельные пробелы, умеет уважительно и бережно относиться к историко-культурному наследию, культурным традициям, терпимо воспринимать социальные и культурные различия	сформированное умение уважительно и бережно относиться к историко-культурному наследию, культурным традициям, терпимо воспринимать социальные и культурные различия
	<b>Знает:</b> основы исторических, философских, культурологических дисциплин	не умеет основы исторических, философских, культурологических дисциплин, не умеет излагать позиции по решению проблем предусмотренных программой учебных заданий	в целом успешное, но не системное умение применять программные знания к решению вопросов связанных с умением основы исторических, философских, культурологических дисциплин	в целом успешное, но содержащее отдельные пробелы, умеет основы исторических, философских, культурологических дисциплин	сформированное умение основы исторических, философских, культурологических дисциплин
<b>ПК-6</b> - способен участвовать в разработке и оформлении	<b>Умеет:</b> участвовать в обосновании выбора вариантов решений по	не умеет участвовать в обосновании выбора вариантов решений по реставрации, и	в целом успешное, но не системное умение применять программные знания к решению вопросов связанных с	в целом успешное, но содержащее отдельные пробелы, умеет участвовать в обосновании выбора	сформированное умение участвовать в обосновании выбора вариантов решений по реставрации,

научно-проектной документации по реставрации, сохранению и приспособлению объектов культурного наследия для современного использования.	реставрации, сохранению и приспособлению объектов культурного наследия для современного использования	приспособлению объектов культурного наследия для современного использования, не умеет излагать позиции по решению проблем предусмотренных программой учебных заданий	умением участвовать в обосновании выбора вариантов решений по реставрации, сохранению и приспособлению объектов культурного наследия для современного использования	вариантов решений по реставрации, сохранению и приспособлению объектов культурного наследия для современного использования	сохранению и приспособлению объектов культурного наследия для современного использования
	<b>Знает:</b> требования законодательства и нормативных документов по реставрационному проектированию и охране объектов культурного наследия	не умеет требования законодательства и нормативных документов по реставрационному проектированию и охране объектов культурного наследия не умеет излагать позиции по решению проблем предусмотренных программой учебных заданий	в целом успешное, но не системное умение применять программные знания к решению вопросов связанных с умением требования законодательства и нормативных документов по реставрационному проектированию и охране объектов культурного наследия	в целом успешное, но содержащее отдельные пробелы, умеет требования законодательства и нормативных документов по реставрационному проектированию и охране объектов культурного наследия	сформированное умение требования законодательства и нормативных документов по реставрационному проектированию и охране объектов культурного наследия

### 1.2.3. Шкала оценивания

Уровень достижений	Отметка в 5-бальной шкале	Зачтено/ не зачтено
высокий	«5»(отлично)	зачтено
продвинутый	«4»(хорошо)	зачтено
пороговый	«3»(удовлетворительно)	зачтено
ниже порогового	«2»(неудовлетворительно)	не зачтено

**2. Типовые контрольные задания или иные материалы, необходимые для оценки знаний, умений, навыков, характеризующих этапы формирования компетенций в процессе освоения образовательной программы**

## **ТИПОВЫЕ ЗАДАНИЯ ДЛЯ ПРОВЕДЕНИЯ ПРОМЕЖУТОЧНОЙ АТТЕСТАЦИИ:**

### **2.1. Экзамен**

а) типовые вопросы (задания):

УК – 5.1: (умеет)

1. Исследование становления современного состояния историко-культурного наследия.
2. Методы развития искусственной среды жизнедеятельности.
3. Причины необходимости реконструкции и реставрации исторического наследия.
4. Основы реставрации и реконструкции памятников архитектуры.
5. Анализ исторических, философских и культурологических ценности среды.

УК – 5.2: (знает)

6. Требования, предъявляемые к охране объектов культурного наследия.
7. Приемы проектирования реконструкции объектов культурного наследия для обеспечения комфортности, гармоничности, безопасной жизнедеятельности человека и общества, а так же организация доступной и безбарьерной среды для лиц с ОВЗ и маломобильных групп граждан.
8. Анализ и способы выявления и сохранения культурной значимости объектов культурного наследия.
9. Специфика нормативно правовых актов в реставрационном проектировании.
10. Способы исследования объектов культурного наследия.

ПК – 7.1: (умеет)

11. Научные исследования объектов культурного наследия.
12. Проектные предложения зданий в условиях исторической застройки.
13. Историко - архивные исследования объектов культурного наследия.
14. Основы коммуникации сторон в ходе совместной деятельности участвующих в сохранении объектов культурного наследия.
15. Выполнение коммуникативных функций между заказчиком, органами охраны историко-культурной заинтересованности сторонами по разъяснению и продвижению проектных решений в сфере реконструкции и реставрации исторической застройки.

ПК – 7.2: (знает)

16. Методический цикл научно-реставрационных работ на объекте культурного наследия. Состав проектной документации.
17. Состав исследовательских работ. Градостроительные, историко-культурные требования.
18. Способы фиксации объектов культурного наследия в исторически сформировавшейся застройке.
19. Когда выполняется приспособление объекта культурного наследия?
20. Требования к различным объектам культурного наследия, в том числе - объектам в исторически сформировавшейся застройке.

б) критерии оценивания

При оценке знаний на экзамене учитывается:

1. уровень сформированности компетенций.
2. уровень усвоения теоритических положений дисциплины, правильность формулировки основных понятий и закономерностей.

3. уровень знания фактического материала в объеме программы.
4. логика, структура и грамотность изложения вопроса.
5. умение связать теорию с практикой.
6. умение делать обобщения, выводы.

№ п/п	Оценка	Критерии оценки
1	Отлично	Ответы на поставленные вопросы излагаются логично, последовательно и не требуют дополнительных пояснений. Полно раскрываются причинно-следственные связи между явлениями и событиями. Делаются обоснованные выводы. Демонстрируются глубокие знания базовых нормативно-правовых актов. Соблюдаются нормы литературной речи.
2	Хорошо	Ответы на поставленные вопросы излагаются систематизировано и последовательно. Базовые нормативно-правовые акты используются, но не в достаточном объеме. Материал излагается уверенно. Раскрыты причинно-следственные связи между явлениями и событиями. Демонстрируется умение анализировать материал, однако не все выводы носят аргументированный и доказательный характер. Соблюдаются нормы литературной речи.
3	Удовлетворительно	Допускается нарушения в последовательности изложения. Имеются упоминания об отдельных нормативно-правовых актах. Неполно раскрывается причинно-следственные связи между явлениями и событиями. Демонстрируются поверхностные знания вопроса, с трудом решаются конкретные задачи. Имеются затруднения с выводами. Допускаются нарушения форм литературной речи.
4	Неудовлетворительно	Материал излагается непоследовательно, сбивчиво, не представляет определенной системы знаний по дисциплине. Не раскрываются причинно-следственные связи между явлениями и событиями. Не проводится анализ. Выводы отсутствуют. Ответы на дополнительные вопросы отсутствуют. Имеются заметные нарушения норм литературной речи.

## **ТИПОВЫЕ ЗАДАНИЯ ДЛЯ ПРОВЕДЕНИЯ ТЕКУЩЕГО КОНТРОЛЯ:**

### 2.2. Творческое задание

а) типовые вопросы (задания):

УК – 5.1: (умеет)

1. Провести историко-архивные и библиографические исследования ОКН
2. Выполнить классификацию ОКН в заданных границах.

УК – 5.2: (знает)

3. Провести сбор, обработку и анализ комплексных данных территории используя историко-ландшафтные характеристики, на основе архивно - библиографических, историографических, иконографических, культурологических исследований.

ПК – 6.1: (умеет)

4.Провести анализ данных об аналогичных по функциональному назначению, месту расположения и условиям существования объектов, комплексов и ансамблей, градостроительных типов среды.

5.Составить список организаций, занимающиеся охраной и реставрацией памятников архитектуры.

6.Составить список нормативных правовых актов, нормативных технических и нормативных методических документов по архитектурно-реставрационному и конструктивно-технологическому проектированию, включая ГОСТы, технические регламенты, национальные стандарты и своды правил, санитарные нормы и правила.

ПК – 6.2: (знает)

7.Составить схему отражающую цикл научно-реставрационных работ.

8.Дать предложения по выбору материалов для реставрации ОКН.

б) критерии оценивания

При оценке знаний с помощью творческих заданий учитывается:

1. Уровень сформированности компетенций.
2. Уровень усвоения практических положений дисциплины, правильность изображения основных параметров и закономерностей (грамотная компоновка, перспективное построение, пропорции, живописное решение, выявление объёма, тональная проработка, завершённость)
3. Уровень знания фактического материала в объеме программы.
4. Композиционное размещение, оригинальность композиции, завершённость.
5. Умение применять изобразительные навыки в творческом задании практического материала.
6. Умение завершать практическую работу.

№п/п	Оценка	Критерии оценки
1	2	3
1	Отлично	Выставляется обучающемуся, который: показывает всесторонние знания в области живописных приёмов и техник, умеет работать с различными живописными материалами, знает поэтапность выполнения живописных стадий, а также умеет обобщать цветовую композицию и логически завершать её. Обучающийся имеет хорошее воображение и творческое начало.
2	Хорошо	Выставляется обучающемуся, который: обнаруживает хорошие знания по методике владения живописными приёмами и техниками, но при этом имеются незначительные замечания по ведению работы. Обучающийся имеет хорошие знания в области работы с живописными материалами и грамотного использования основных стадий.
3	Удовлетворительно	Выставляется обучающемуся, который: посредственно владеет живописными материалами и техниками, поверхностно знает процессы постадийного выполнения живописных работ, не совсем грамотно выявляет объёмно-пространственную форму предметов. Нет завершённости в работе.

4	Неудовлетворительно	Выставляется обучающемуся, если установлен акт несамостоятельного выполнения работы, имеются принципиальные замечания по многим параметрам, в работе допущены грубые ошибки, говорящие о непонимании в конструкции предмета, его форме и цветовом решении.
---	---------------------	--

### 2.3. Тест.

- a) типовой комплект заданий для входного тестирования (Приложение № 1)  
b) типовой комплект заданий для итогового тестирования (Приложение №2)

При оценке знаний по результатам тестов учитывается:

1. Уровень сформированности компетенций.
2. Уровень усвоения теоретических положений дисциплины, правильность формулировки основных понятий и закономерностей.
3. Уровень знания фактического материала в объеме программы.
4. Логика, структура и грамотность изложения вопроса.
5. Умение связать теорию с практикой.
6. Умение делать обобщения, выводы.

№ п/п	Оценка	Критерии оценки
1	2	3
1	Отлично	если выполнены следующие условия: - даны правильные ответы не менее чем на 90% вопросов теста, исключая вопросы, на которые студент должен дать свободный ответ; - на все вопросы, предполагающие свободный ответ, студент дал правильный и полный ответ.
2	Хорошо	если выполнены следующие условия: - даны правильные ответы не менее чем на 75% вопросов теста, исключая вопросы, на которые студент должен дать свободный ответ; - на все вопросы, предполагающие свободный ответ, студент дал правильный ответ, но допустил незначительные ошибки и не показал необходимой полноты.
3	Удовлетворительно	если выполнены следующие условия: - даны правильные ответы не менее чем на 50% вопросов теста, исключая вопросы, на которые студент должен дать свободный ответ; - на все вопросы, предполагающие свободный ответ, студент дал непротиворечивый ответ, или при ответе допустил значительные неточности и не показал полноты.
4	Неудовлетворительно	если студентом не выполнены условия, предполагающие оценку «Удовлетворительно».

### 3. Перечень и характеристики процедуры оценивания знаний, умений, навыков, характеризующих этапы формирования компетенций

Процедура проведения текущего контроля успеваемости и промежуточной аттестации обучающихся регламентируется локальным нормативным актом.



**Перечень и характеристика процедур текущего контроля успеваемости и промежуточной аттестации по дисциплине**

№	Наименование оценочного средства	Периодичность и способ проведения процедуры оценивания	Виды вставляемых оценок	Форма учета
1.	Экзамен	Раз в семестр, по окончании изучения дисциплины	По пятибалльной шкале	Ведомость, зачетная книжка.
2.	Творческое задание	Систематически на практических занятиях	По пятибалльной шкале	Журнал успеваемости преподавателя.
3.	Тест	Раз в семестр в начале и по окончании изучения дисциплины	По пятибалльной шкале	Журнал успеваемости преподавателя.

## Типовой комплект заданий для входного тестирования.

н\п	Наименование вопроса	Варианты
1.	Цвет это:	1. Ощущение 2. Краска.
2.	Совокупность характерных черт и признаков архитектуры:	1. Архитектурное веяние 2. Архитектура 3. Архитектурный Стиль
3.	В состав архитектурного проекта входит.	1. Генплан+ 2. Ситуацион.схема 3. Фасад 4. Кроки 5. План 6. Разрез 1. Зарисовки
4.	Фасад здания. Определение.	1. Изображение наружного вида сооружения, проецируемое на вертикальную плоскость проекции. 2. Вид сверху архитектурного сооружения и проекция этого вида на горизонтальную плоскость проекции. 3. Горизонтальное сечение здания и проекция этого сечения на горизонтальную плоскость проекции.
5.	Вертикальное сечение здания и проекция этого сечения на вертикальную плоскость проекции.	1. План 2. Разрез 3. Фасад 4. Перспектива 5. Развертка 6. Генплан
6.	Горизонтальное сечение здания и проекция этого сечения на горизонтальную плоскость проекции.	1. План 2. Разрез 3. Фасад 4. Перспектива 5. Развертка 6. Генплан
7.	Горизонтальная проекция вида сверху всего участка вместе с проектируемым сооружением.	1. План 2. Разрез 3. Фасад 4. Перспектива 5. Развертка 6. Генплан
8.	Совокупность изображений проектируемого объекта с соответствующими расчетами и пояснениями это...	1. Техническое задание 2. Проект 3. Методические указания 4. Задание 5. Макет 6. Чертеж
9.	Вид проекции, при помощи которого трехмерное изображается объект таким, как будет выглядеть в натуре.	1. Масштаб 2. Этажис 3. Развертка 4. Перспектива

		5. Разрез
10.	Масштаб. Определение.	1. Деление отрезка в заданном отношении. 2. Отношение линейных размеров изображаемого объекта в чертеже к соответствующим его размерам в натуре. 3. Мера всех частей сооружения
11.	Масштаб здания бывает	1. Числовой и графический. 2. Только числовой 3. Числовой, графический(линейный), модульный. 4. Пропорциональный, угловой
12.	Напишите основную формулу архитектуры.	1. Удобство, грамотность. 2. Экономичность, прочность, функциональность. 3. Польза, прочность, красота 4. Функциональность, эргономичность, красота.
13.	Кто сформулировал основную формулу архитектуры?	1. Палладио 2. Витрувий 3. Виньола 4. Альберти
14.	Типы линий используемых в чертежах.	1. Толстые, тонкие, штриховые, штрих-пунктирные 2. Основные, вспомогательные(тонкая сплошная), линии сечений и разрезов, размерные. 3. Основные, топографические, линии контуров конструкций.
15.	Классификация линий на строительных чертежах.	1. Линии классифицируются по начертанию, толщине, назначению. 2. Линии классифицируются по написанию, изображению, контуру 3. Линии классифицируются по толщине обводки, видам изображения, местом изображения.
16.	Идейный замысел в расположении и взаимосвязи частей, отвечающий поставленной задаче расположения на листе всех основных и дополнительных элементов чертежа.	1. Комбинаторика 2. Композиция чертежа 3. Компоненты чертежа 4. Архаика 5. Эргономика
17.	Композиция архитектурного чертежа должна отвечать следующим основным требованиям.	1. Выявлению в чертеже характера архитектуры изображаемого объекта, ясной читаемости чертежа, равновесию расположения всех элементов чертежа на листе бумаги и целесообразное использование площади этого листа. 2. Выявлению монументальности здания, четкого расположения проекций, раскрытие архитектурно-художественного образа объекта. 3. Выявление пропорций чертежа, совокупность изображаемых проекций, графическое оформление согласно нормативам.
18.	Искусство красивого и четкого письма	1. Шрифт 2. Калиграфия 3. Канделябр 4. Картуш
19.	Ордер. Определение.	1. Композиция, которая строится с учетом конкретных пропорций и форм в зависимости от назначения здания, его масштаба, конструкций, окружения 2. Порядок расположения конструктивных частей сооружения, при котором рациональное распределение и

		взаимодействие несомых и несущих частей получило определенное образное выражение, отвечающее практическому и художественному значению сооружения. 3. Художественно-композиционный прием включающий в себя требования прочности, унификации, утилитарной функции и экономичности.
20.	Какие бывают ордера?	1. Тосканский 2. Ионический 3. Композиционный 4. Дорический 5. Киматический 6. Композитный 7. Коринфский
21.	Тип конструктивной системы ордера?	1. Каркасная 2. Стоечно-балочная 3. Стоечная 4. Сводчатая 5. Вантовая
22.	Классификация ордеров	1. Прямолинейные, Простые. 2. Простые, Сложные 3. Тектонические, Сплошные, Сложные
23.	Архитектурные обломы. Определение.	1. Архитектурные обломы это пластические части ордера, разделяющие его на различные декоративные орнаменты. 2. Обломами называются элементарные пластические формы, различающиеся по очертаниям своего профиля(поперечного сечения) и являющиеся простейшими составными частями ордера. 3. Обломами называют составные части ордера с разработанной ритмической орнаментикой
24.	Тип классификаций обломов	1. Геометрическая конфигурация 2. Рисунку профиля 3. Пластическому решению
25.	Классификация обломов.	1. Простые, сложные 2. Прямолинейные, криволинейные 3. Прямые, закругленные 4. Овальные, прямоугольные, криволинейные
26.	Вертикальные углубления на поверхности колонн, криволинейные в плане	1. Капители 2. Каннелюры 3. Пилястры 4. Канделябры 5. Канопы
27.	Расстояние между колоннами	1. Интарсия 2. Интерколумний 3. Инсула 4. Инсталяция
28.	Стены, в которых выделяется несущий каркас, а функции ограждения выполняет заполнение каркаса	1. Фасадные 2. Каркасные 3. Сплошные массивные 4. Остекленные
29.	Сплошная стена делилась на три части	1. Цоколь, основное поле, завершающий антаблемент 2. Плинт, тело стены, карниз 3. Цоколь, стена, фриз стены.
30.	Руст это	1. Контрастное членение стены по мере убывания. 2. Сложенная из естественного камня стена

		3. Рельефная поверхность кладки с подчеркиванием швов
31.	Фахверковая стена относится к типу стены	1. Тонкой сплошной 2. Каркасной 3. Сплошной массивной 4. Остекленной 5. Кирпичной
32.	Виды перекрытий	1. Плоские и сводчатые 2. Наклонные, плоские 3. Сплошные, сводчатые
33.	Балочные, безбалочные, горизонтальные, наклонные это	1. Покрытия 2. Перекрытия 3. Колонны 4. Пьедесталы 5. Балки 6. Ригели
34.	Замковый камень это	1. Элемент замыкающий арку, превращая ее в несущую конструкцию 2. Завершающий элемент арки 3. Клиновидный элемент, входящий в состав арки
35.	Усилие, возникающее в арке, и направленное горизонтально называется	1. Сжатием 2. Рупосом 3. Затяжкой 4. Распором
36.	Архивольт -	1. Завершение столба-колонны, служащее опорой для пяты арки 2. Переход арки в кладку стены. 3. Архитектурная деталь, служащая обрамлением арочного проема
37.	Свод - перекрывает прямоугольные помещения и имеет в поперечном разрезе криволинейное очертание в продольном разрезе прямоугольные очертания.	1. Цилиндрический 2. Сомкнутый 3. Крестовый 4. Зеркальный 5. Купольный 6. Стрельчатый
38.	Как передается нагрузка в крестовом своде?	1. На продольные стены 2. На все четыре стены 3. По диагональным ребрам и от них угловым столбам 4. Равномерно на все кольцо основания.
39.	Треугольные сферические своды при помощи, которых осуществляется переход от квадрата стен к круглому опорному кольцу.	1. Тромпы 2. Паруса 3. Зонт 4. Падуга 5. Распалубка
40.	Нервюра	1. Жила, выпуклое ребро свода 2. Обрамление арочного проема 3. Свод в виде половинок конуса(охотничий рог) 4. Верхняя часть свода
41.	Аркбутан	1. Устой, расположенный с внешней стороны здания и воспринимающий на себя распор свода 2. Верхняя часть свода 3. Арка, передающая распор сводов на расположенные вне здания столбы

		4. Подпружная арка
42.	Классификация помещений в соответствии с их назначением и размещением внутри здания.	1. Главные, вспомогательные, подсобные 2. Главные, вспомогательные, коммуникационные 3. Главные, второстепенные, коммуникационные
43.	Планировочные элементы здания это-	1. Сочетание помещений предназначенные выполнять те или иные функции 2. Технологические схемы в промышленных зданиях 3. Помещения предназначенные для передвижения людей.
44.	Виды композиции здания	1. Зальная 2. Центрическая 3. Анфиладная 4. Компактная 5. Развитая 6. Коридорная 7. Секционная 8. Блокированная
45.	Объемная композиция зданий подразделяется на	1. Фронтально-плоскостную 2. Фронтально-пространственная 3. Объемно-пространственная 4. Перспективная
46.	Составление, соединение отдельных элементов это	1. Кроки 2. Композиция 3. Компоновка
47.	Правила архитектурной композиции	1. Единство и соподчиненность 2. Статика, динамика 3. Симметрия, асимметрия 4. Тектоника 5. Масштабность 6. Разряженность 7. Притяжение 8. Контраст, нюанс

Типовой комплект заданий для итогового тестирования.

Н/п	Наименование вопроса	Варианты
УК – 5.1: (умеет)		
1.	Какие зоны устанавливаются при функциональном зонировании территории города в ходе градостроительного проектирования:	а) научная, спортивная, общественно-деловая, торгово-развлекательная, инновационная б) многоэтажной застройки, усадебной застройки, санитарно-защитные, памятников истории и культуры в) жилая (селитебная), промышленно-складская, рекреационная, инженерной и транспортной инфраструктуры
2.	Какое основное назначение пригородной зоны:	а) рекреационное, резерв для развития территории города, размещение промышленных площадок городских предприятий, городов-спутников б) оздоровительно-туристическое, научно-учебное, для размещения объектов культуры и искусства в) добычи полезных ископаемых, строительства жилых и общественных зданий
3.	Функциональное зонирование жилища:	а) гостиная, прихожая, детская, подсобные помещения, лоджии, балконы б) жилые помещения, подсобные помещения, лестнично-лифтовой узел в) зона отдыха, рекреация, активная зона
4 .	Что такое ГОСТ (Государственные Отраслевые Стандарты).	а) документ градостроительного зонирования, который утверждается нормативными правовыми актами органов местного самоуправления, нормативными правовыми актами органов государственной власти субъектов Российской Федерации б) это крупнейший строительный норматив, он же государственный отраслевой стандарт в) совокупность принятых органами исполнительной власти нормативных актов технического, экономического и правового характера, регламентирующих осуществление градостроительной деятельности, а также инженерных изысканий, архитектурно-строительного проектирования и строительства
5.	Что такое охранные зоны ОКН?	а) территории, примыкающие к от-

		дельно стоящим среди чуждой среды историко-архитектурным памятникам б) территории, примыкающие к внешним границам охранных зон в) территория в пригородной местности или в городе, предназначенная для организации мест отдыха населения
6.	Что такое зоны регулирования?	а) территории, примыкающие к внешним границам охранных зон б) территории, примыкающие к отдельно стоящим среди чуждой среды историко-архитектурным памятникам в) территорий, где весь городской ландшафт является историческим памятником
7.	Что включают в себя натурные исследования?	а) обмерные чертежи; акты исследований по зондажам, шурфам, вскрытиям конструкций б) сводный сметный расчет в) выписки из архивных и библиографических источников
8.	Что такое объемно-планировочное решение здания?	а) проектные материалы, представляющие поэтажные планы здания, проработанные с учетом планировочной схемы б) построение композиции объемов всего здания, фасадов, интерьеров в) решение поэтажных планов, где взаимосвязаны габариты и форма помещений в плане и в общем объеме здания
УК – 5.2: (знает)		
9.	К какой стадии градостроительного проектирования относится проект схемы территориального планирования субъекта Российской Федерации:	а) проект планировки территории б) территориальное планирование в) генеральный план
10.	К какой стадии градостроительного проектирования относится проект генерального плана города (поселка):	а) территориальное планирование б) проект планировки территории в) градостроительное зонирование
11.	Что является основой формирования пространственной структуры жилой зоны:	а) функциональное зонирование б) состав населения в) величина населенного пункта
12.	Градообразующие факторы – это:	а) теория и практика планировки и застройки городов, охватывающая комплекс социально-экономических, санитарно-гигиенических, технико-строительных, транспортных и архитектурно-художественных мероприятий б) промышленные предприятия, сооружения внешнего транспорта, адми-



		<p>нистративные, научные, учебные, культурно-просветительные и другие учреждения внегородского значения, определяющие характер города, рост численности населения и размеры его территории</p> <p>в) комплекссоциально-экономических, санитарно-гигиенических, технико-строительных и архитектурных мероприятий, имеющих целью создать рациональную планировочную структуру города</p>
13.	Градостроительство:	<p>а) промышленные предприятия, сооружения внешнего транспорта, административные, научные, учебные, культурно-просветительные и другие учреждения внегородского значения, определяющие характер города, рост численности населения и размеры его территории</p> <p>б) теория и практика планировки и застройки городов, охватывающая комплекс социально-экономических, санитарно-гигиенических, технико-строительных, транспортных и архитектурно-художественных мероприятий</p> <p>в) комплекссоциально - экономических, санитарно-гигиенических, технико-строительных и архитектурных мероприятий</p>
14.	Генеральный план города – это:	<p>а) основной чертеж проекта планировки, определяющий проектируемую структуру города и являющийся основой для регулирования всех видов городского строительства и использования территории</p> <p>б) населенное место, в котором расположены административно-политические, культурные и другие учреждения, деятельность которых распространяется на страну, республику, область, край, район.</p> <p>в) совокупность мероприятий, направленных на создание здоровых, культурных и удобных условий жизни в городе</p>
15.	Производственный контроль качества ремонтно-реставрационных работ должен включать:	<p>а) фотофиксацию</p> <p>б) входной контроль рабочей документации, конструкций, изделий, материалов и оборудования</p> <p>в) приемочный контроль реставраци-</p>

		онных работ
ПК – 6.1: (умеет)		
16.	Как определить строительный объем жилого дома:	<p>а) строительный объем жилого здания определяется, как объем геометрического тела тех же параметров</p> <p>б) строительный объем жилого здания определяется как сумма строительного объема выше отметки <math>\pm 0,000</math> (надземная часть) и ниже этой отметки (подземная часть)</p> <p>в) строительный объем жилого здания определяется, как площадь застройки умноженная на высоту здания от планировочной отметки земли</p>
17.	Как определить общую площадь квартир:	<p>а) общую площадь следует определить как сумму площадей их помещений, встроенных шкафов, а также лоджий, балконов с применением коэффициентов</p> <p>б) общую площадь квартир следует определять, как сумму всех жилых и подсобных помещений</p> <p>в) общую площадь квартир следует определять, как сумму всех площадей этажей</p>
18.	Какие требования относятся к санитарно – гигиеническим требованиям, предъявляемым к жилой застройке:	<p>а) ветровой режим территории</p> <p>б) глубина промерзания грунта</p> <p>в) уровень залегания грунтовых вод</p>
19.	Что включают в себя комплексные научные исследования?	<p>а) фотофиксацию объекта культурного наследия до начала проведения работ</p> <p>б) историко-архивные и библиографические исследования, натурное (архитектурное) изучение объекта культурного наследия</p> <p>в) программу научно-исследовательских работ</p>
20.	Историко-архивные и библиографические исследования включают:	<p>а) выписки из архивных и библиографических источников, дающие возможность определить строительную историю объекта</p> <p>б) перечень мероприятий по охране окружающей среды</p> <p>в) архитектурные решения</p>
21.	В исторической справке должны быть освещены следующие вопросы:	<p>а) фотокопии или выкопировки письменных, графических и изобразительных материалов, в том числе по аналогам</p> <p>б) перечень ранее разработанной научно-проектной документации для реставрации объекта</p> <p>в) архитектурно-художественный и типологический анализ объекта куль-</p>

		турного наследия
22.	Натурные исследования включают:	а) сводный сметный расчет б) обмерные чертежи в) историческую записку
ПК – 6.2: (знает)		
23.	Таврический Дворец в Санкт-Петербурге относится к стилю:	а) готика б) классицизм в) рококо
24.	Какой стиль характеризуется изящностью, плавными линиями и декоративностью:	а) модерн б) классицизм в) барокко
25.	Совокупность характерных черт и признаков архитектуры:	а) веяние б) архитектура в) архитектурный стиль
26.	Что из представленного не относится к видам градостроительной деятельности:	а) охрана историко-культурного наследия среды б) архитектурно-строительное проектирование в) капитальный ремонт
27.	Система озеленения города включает в себя:	а) санитарно-защитную зону и зону рекреации б) только санитарно-защитную зону (СЗЗ) в) только зону рекреации
28.	Теория и практика планировки и застройки городов:	а) градостроительство б) градообразование в) строительство
29.	К какому виду искусств относится Скульптура?	а) синтетические (зрелищные) виды искусства б) динамические (временные) виды искусства в) пространственные (пластические) виды искусства
30.	Регулярный стиль в ландшафтной архитектуре характеризует:	а) сеть прямоугольных дорожек б) правильная конфигурация партеров, рабаток и клумб в) доминирование главного здания